



---

# レジリエンス認証ロゴマーク 使用の手引A

2019年12月改訂

国土強靱化貢献団体認証制度ロゴマーク(以下「ロゴマーク」と言います)は、幾何学的要素と「レジリエンス認証」の文字を組み合わせたひとつの図形です。そのため各要素をそれぞれバラバラに使うことは出来ません。色は必ず指定色を使って表現してください。

**基本 A1**

ロゴマークは、幾何学的要素と「レジリエンス認証」、「事業継続」の文字を組み合わせた図形。カラーまたはモノクロで使用する場合は、以下の組み合わせになります(文字白抜きの場合、円部分は白)。

赤色+黒色



灰色+黒色



文字白抜き



指定色

赤色



印刷用特色 DIC2484  
印刷用かけあわせ C10, M100, Y90  
WEB表示用 R216, G12, B36

黒色



印刷用特色 -  
印刷用かけあわせ K100  
WEB表示用 R0, G0, B0

灰色



印刷用特色 -  
印刷用かけあわせ K70  
WEB表示用 R114, G113, B113

赤色+黒色



Resilience Certification  
No.

灰色+黒色



Resilience Certification  
No.

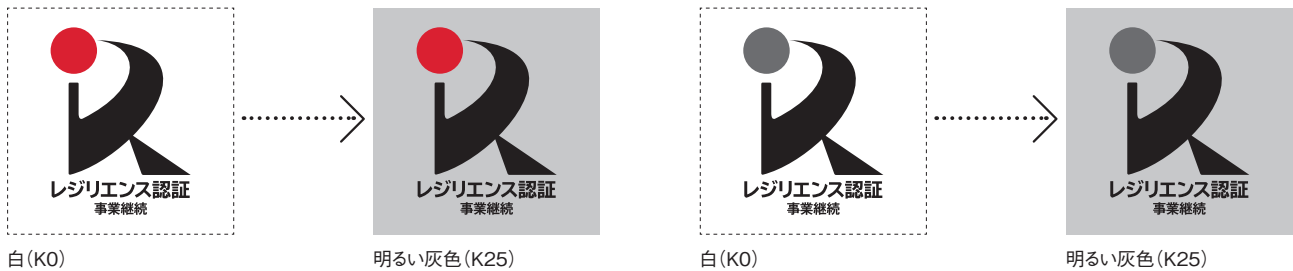
ロゴマークは指定色で表現してください。

ロゴマークの背景は、白、白に近い無彩色※<sup>1</sup>（明るい灰色）、白に近い有彩色※<sup>2</sup>で補色※<sup>3</sup>ではない色（薄い青、赤、黄色など）にしてください。ロゴマークの背景に写真画像等を使う場合も、上記のイメージに類する色としてください。

ロゴマークを白抜きで使う場合の背景は指定色の赤、黒、灰色のみです。

**背景：白、白に近い無彩色（明るい灰色）**

下図に示すような白から明るい灰色（CMYK値でK0からK25程度までのグレー）。



**背景：白、白に近い無彩色で補色ではない色（薄い青、赤、黄色など）**

下図に示すような薄い色（明るい色、パステルトーン）。



**ロゴマークの白抜き**

背景は下図に示す赤色、黒から暗い灰色（CMYK値でK100からK70程度までのグレー）



※<sup>1</sup> 白・灰・黒からなる色味のない色のこと。明度だけで成り立つ色。  
 ※<sup>2</sup> 色の3属性である色相、彩度、明度をすべて持っている色。無彩色（白・灰・黒）以外の色。  
 ※<sup>3</sup> 色相環で反対色に位置する色。反対色とも言う。

ロゴマークは、縦横比を変えずに拡大・縮小してください。

可読性を維持するために使用できる最小サイズを以下の通りに定めています。

### 基本 A2

ロゴマークの最小サイズは幅を12mmとします。

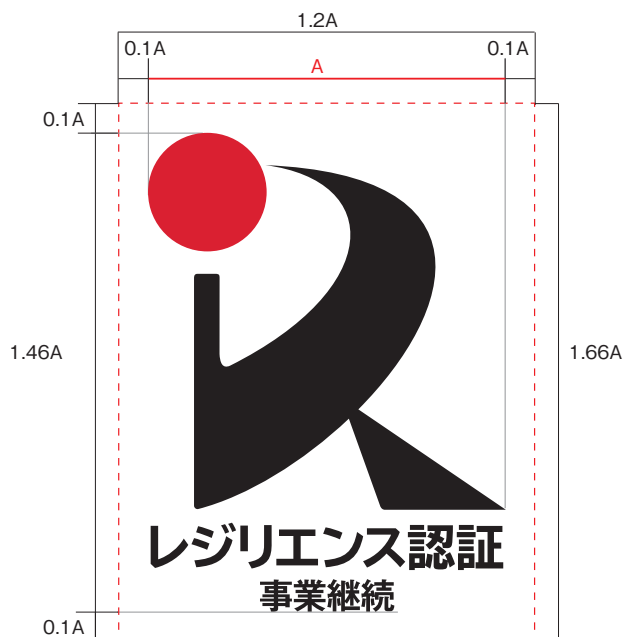


ロゴマークの周囲には十分な余白を取り、独立性を保ってください。

### 最低限の余白


ロゴマークの周囲には、他のグラフィック要素を入れないようにしてください。

また、ロゴマークを正しく認識するためには、ロゴマークを一定以上の大きさで表示することが必要です。最小使用サイズ以上の大きさで使用してください。



### 囲み罫付きのロゴマーク

白い正方形を背景にした囲み罫のロゴマークの使用も出来ます。正方形の大きさは、右記の余白のルールを適用します。



### ロゴマークの白抜き

白抜きの場合も背景色は上記、最小限の余白のルールと同様の比率以上を取ってください。



認証・登録団体は、ロゴマークの下段に必ずアルファベットと7桁の認証・登録番号を表示しなくてはなりません。

表示にあたっては「認証番号XXXXXXXX(Xは数字、以下「認証番号表示」といいます)」として、中心を揃えて配置してください。英語表記の場合は認証番号のみで「XXXXXXXX」としてください。認証番号表示に用いる文字の高さは以下を参照し、幅は「レジリエンス認証」を超えないようにしてください。認証番号表示に用いる文字の色は黒色とし、書体はゴシック体を使用してください。

### 基本 C1

認証番号表示に用いる文字の高さは、ロゴマークの高さに0.1A以上を乗じたものとします。「レジリエンス認証」との間隔は、ロゴマークの高さの0.01~0.1A程度とします。

【参考】認証番号表示のフォント名：ヒラギノ角ゴ



認証・登録団体は、ロゴマークの下段に必ず7桁の認証・登録番号を表示しなくてはなりません。

表示にあたっては「認証番号XXXXXXXX(Xは数字、以下「認証番号表示」といいます)」として、

囲み罫付きやカラー反転タイプの場合は、正方形の下に中心を揃えて配置してください。

英語表記の場合は認証番号のみで「XXXXXXXX」としてください。

認証番号表示に用いる文字の高さは以下を参照し、幅は「レジリエンス認証」を超えないようにしてください。

認証番号表示に用いる文字の色は黒色とし、書体はゴシック体を使用してください。


## 基本 C2

認証番号表示に用いる文字の高さは、ロゴマークの高さに0.1A以上を乗じたもので、

幅は「レジリエンス認証」を超えないこととします。

正方形との間隔は、ロゴマークの高さの0.01~0.1A程度とします。

【参考】認証番号表示のフォント名：ヒラギノ角ゴ






以下のような使用は禁止します。

独自の判断による使用は避け、疑問がある場合は、事務局までお問い合わせください。


色の変更。




変形や回転等、  
形状に手を加える。



本手引きでの規程以外の  
囲み罫や飾り付ける。



背景に濃い色や  
補色を使用。



背景にパターンや  
多色を使用。



背景に指定色以外の  
色を使用し、白抜きを  
した場合



広告、名刺等にロゴマークを印刷、掲示する場合の参考事例です。  
独自の判断による使用は避け、疑問がある場合は、事務局までお問い合わせください。

【注意事項】


- ① 認証・登録番号は必ず表示してください。
- ② 製品自体またはその包装にロゴマークを付けることは出来ません。
- ③ 国土強靱化貢献団体認証(レジリエンス認証)は、販売・提供するサービスに対する認証ではありません。  
ロゴマークを印刷することにより、製品やサービスが認証されているような誤解を生じないように配慮してください。

例：名刺



例：広告

パンフレットやカタログへの表記の際に使用することが可能です。



ロゴマークのデータは、Illustrator形式(.ai)とJPEG形式(.jpg)で支給可能です。  
事務局(下記)までお申し込みください。

### 【問い合わせ先】

一般社団法人 レジリエンスジャパン推進協議会  
レジリエンス認証事務局

〒102-0083 東京都千代田区麴町3-7-10 浅野ビル本館4階

TEL:03-6712-5197

FAX:03-6712-5198

MAIL: [resi@resilience-jp.com](mailto:resi@resilience-jp.com)